

Deze Social Handprint toont de sociale en ecologische bijdrage aan de Sustainable Development Goals.

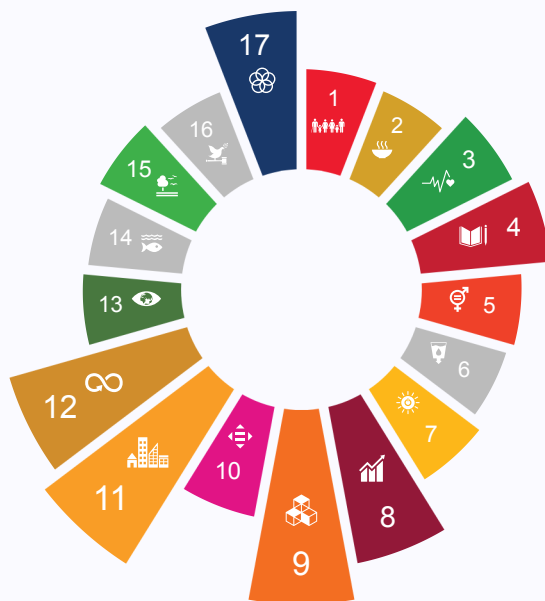
Organisatie

Naam: MidWest
Type organisatie: Sociale onderneming
Rechtsvorm: Stichting



MidWest is een werkplaats en speelplek voor lokale doeners. In 2012 werd de stichting opgericht om de publieke functie van het gebouw te herstellen en de afbraak van het monumentale schoolgebouw te stoppen. Stichting MidWest is inmiddels een van de ca 30 huurders in het gebouw en doet in opdracht van de eigenaar het beheer van het gebouw. Deze opbrengsten en de opbrengsten uit verhuur van zalen en ondergeschikte horeca investeert MidWest terug in de buurt. Door bijvoorbeeld lokale sociale initiatieven een betaalbare plek te bieden voor bijles, voor repetities,...

Handprint Meting 2025



1	Geen armoede		2	Geen honger	
3	Goede gezondheid en welzijn		4	Kwaliteitsonderwijs	
5	Gendergelijkheid		6	Schoon water en sanitair	
7	Betaalbare en duurzame energie		8	Waardig werk en economische groei	
9	Industrie, innovatie en infrastructuur		10	Ongelijkheid verminderen	
11	Duurzame steden en gemeenschappen		12	Verantwoorde consumptie en productie	
13	Klimaatactie		14	Leven in het water	
15	Leven op het land		16	Vrede, justitie en sterke publieke diensten	
17	Partnerschap om doelstellingen te bereiken				



Indicatie impactwaarde

€560.000



T.o.v. omzet (incl. donaties en subsidies)

92.43%



Impactwaarde per FTE (betaald en vrijwillig)

€73.000,00

Geen armoede

	#	Indicator	Effect	Aantal	Waardering	Raakt SDG
	1	speelgoed uitdelen	voorziening basisbehoefte	300 producten	€ 864	
	2	uitdelen consumentenartikelen	voorziening basisbehoefte	1500 euro	€ 1.500	
	3	kleding uitdelen	voorziening basisbehoefte	500 kledingstukken	€ 4.185	
					totaal €6.549	

Geen honger

	#	Indicator	Effect	Aantal	Waardering	Raakt SDG
	1	levensmiddelen uitdelen	gezondere leefstijl	190 consumenteneenheden	€ 648	
					totaal €648	


Goede gezondheid en welzijn

	#	Indicator	Effect	Aantal	Waardering	Raakt SDG
	1	gezonde maaltijden/ tussendoortjes	verbeterde gezondheid	4000 euro	€ 6.080	

#	Indicator	Effect	Aantal	Waardering	Raakt SDG
2	mentaal welzijn medewerkers		Organiseren van teamuitjes/ teambuilding activiteiten Persoonlijke ontwikkeling via opleiding Duidelijke afspraken m.b.t. overwerken en bereikbaarheid buiten werkuren Ondersteuning in herstel bij overbelasting Voorlichting over burn-outs en de signalen daarvan	✓	8
3	mentale zorg	verhoogd welzijn	60 uren	€ 890	
4	bestrijden eenzaamheid	vergoten sociale inclusie	2500 contacten	€ 13.675	
5	ergonomische werkomgeving	minder gezondheidsklachten	50 procent	€ 1.638	8
6	investering mentaal welzijn medewerkers	gezonde werkomgeving	1500 euro	€ 1.950	8
7	beweging/sport gedurende de werkdag	verbeterde gezondheid	70 uren	€ 505	8

totaal €24.739

Kwaliteitsonderwijs

	#	Indicator	Effect	Aantal	Waardering	Raakt SDG
	1	creatieve vaardigheden	culturele verrijking	30 uren	€ 412	
	2	VSO/ PrO	hogere arbeidsmarktkansen	10 uren	€ 94	8
	3	huiswerkbegeleiding	gelijke kansen in het onderwijs	3480 uren	€ 30.833	
	4	trainingen in basisvaardigheden	verhoogde toegang tot arbeid	30 uren	€ 329	10
	5	HBO/ WO	hogere arbeidsmarktkansen	500 uren	€ 1.585	8
	6	culturele kennis stimuleren	culturele verrijking	300 personen	€ 4.683	

totaal €37.936


Gendergelijkheid

	#	Indicator	Effect	Aantal	Waardering	Raakt SDG
	1	vrouwen leidinggevend	inclusieve werkomgeving	75 %	€ 1	10
	2	uitdelen menstratieproducten	emancipatie van vrouwen	500 producten	€ 1.415	
	3	loonkloof alle medewerkers	inclusieve werkomgeving	6 fte	€ 4.801	

totaal €6.217


#	Indicator	Effect	Aantal	Waardering	Raakt SDG
---	-----------	--------	--------	------------	-----------

Betaalbare en duurzame energie

	#	Indicator	Effect	Aantal	Waardering	Raakt SDG
	1	duurzame energie inkopen	minder klimaatverandering	17699 kWh	€ 5.664	
	2	electriciteitsverbruik	minder klimaatverandering	17699 kWh	€ 1.698	13
	3	verbruik gas	minder klimaatverandering	0 m3	€ 790	13
	4	hernieuwbare energie	minder klimaatverandering	80-100%	✓	13
	5	energielabel	Openheid over energiezuinigheid	B	✓	13
	6	duurzame energie opwekken	minder klimaatverandering en lagere energiekosten	10011 kWh	€ 4.205	13

totaal €12.356

Waardig werk en economische groei

	#	Indicator	Effect	Aantal	Waardering	Raakt SDG
	1	(doelgroep UWV) arbeidsbeperking	inclusieve arbeidsmarkt	640 uren	€ 17.504	

#	Indicator	Effect	Aantal	Waardering	Raakt SDG
2	werkomstandigheden		verbeteren van arbeidsvoorwaarden verbeteren van veiligheid producten/ diensten (voor medewerkers en klanten) medewerkers hebben een vast contract	✓	3
3	medewerkers met vast contract	Goed welzijn van medewerkers	18 aantal personen	€ 2.092	
4	WIA of WAO uitkering van UWV	inclusieve arbeidsmarkt	600 uren	€ 14.406	
5	inspraak medewerkers	inclusieve werkomgeving	toegang tot vertrouwenspersoon inspraakbeleid	✓	
6	werkervaringsplek met het oog op (re)integratie	verhoogde toegang tot arbeid	100 uren	€ 1.854	
7	uitstroom naar arbeid	verhoogde toegang tot werk	2 personen	€ 29.296	
8	begeleiding naar arbeidsplek	verhoogde toegang tot arbeid	20 uren	€ 559	

totaal €65.711

Industrie, innovatie en infrastructuur

	#	Indicator	Effect	Aantal	Waardering	Raakt SDG
	1	korting maatschappelijke verhuur	Deeleconomie	100000 euro	€ 100.000	
	2	maatschappelijke verhuur	Deeleconomie	250 m2	✓	
	3	ruimtes delen	Deeleconomie	4200 m2 x dagen	€ 1.134	


totaal €101.134

Ongelijkheid verminderen

	#	Indicator	Effect	Aantal	Waardering	Raakt SDG
	1	taalles bieden	verhoogde participatie	1600 uren	€ 2.816	
	2	participatie stimuleren	verhoogde participatie	2250 uren	€ 14.513	

totaal €17.329

Duurzame steden en gemeenschappen

	#	Indicator	Effect	Aantal	Waardering	Raakt SDG
	1	groenbeleving	gezonde leefomgeving	4000 bezoeken	€ 5.800	
	2	behoud van immaterieel cultureel erfgoed	culturele identiteit	500 euro	€ 500	

#	Indicator	Effect	Aantal	Waardering	Raakt SDG
3	behoud van materieel erfgoed	culturele identiteit	500 euro	€ 500	
4	ruimte met een maatschappelijke functie	sterke sociale cohesie	500 m2	€ 48.990	
5	maatschappelijk discussie/debat	maatschappelijke bewustwording	120 personen	€ 1.512	
6	culturele activiteiten organiseren	culturele verrijking	3000 personen	€ 41.520	
7	buurtevenementen organiseren	sterke sociale cohesie	2500 personen	€ 13.175	

totaal €111.997

Verantwoorde consumptie en productie


	#	Indicator	Effect	Aantal	Waardering	Raakt SDG
	1	recycling/upcycling van plastic	minder grondstoffengebruik	20 kg	€ 5	
	2	recycling/upcycling van GFT	minder grondstoffengebruik	1600 kg	€ 80	

#	Indicator	Effect	Aantal	Waardering	Raakt SDG
3	nieuwe producten maken van oude materialen	minder grondstoffengebruik	1000 euro	€ 1.000	
4	gedeelde apparaten	deeleconomie	100 apparaten x keer gedeeld	€ 1.627	
5	gerecycled papier	minder grondstoffengebruik	50 kg	€ 8	
6	afgedankte elektronica	minder grondstoffengebruik	5 apparaten	€ 163	13
7	gerepareerde meubels/ artikelen	minder afval	10 meubels/ artikelen	€ 28	
8	tweede leven voor meubels	minder grondstoffengebruik	24 artikelen	€ 67	
9	informereren over duurzame consumptie	maatschappelijke bewustwording	500 personen	€ 520	
10	afvalinzameling	minder zwerfafval	1443 kg	€ 173	
11	inkoop duurzame koffie	lokale economie en korte ketens	4460 euro	€ 2.854	
12	ingekocht verantwoord voedsel	sociaal en ecologisch verantwoorde productie	132712 euro	€ 84.936	

#	Indicator	Effect	Aantal	Waardering	Raakt SDG
13	duurzaam meubilair	minder grondstoffengebruik	25 meubels per jaar	€ 70	13

totaal €91.529

Klimaatactie

	#	Indicator	Effect	Aantal	Waardering	Raakt SDG
	1	informereren over klimaatverandering/klimaatadaptatie	maatschappelijke bewustwording	150 personen	€ 293	
	2	beperking energieverbruik		verminderen van waterlosing verminderen van elektriciteitsverbruik verminderen van gasverbruik verminderen van watergebruik/ waterwinning	✓	
	3	medewerkers fietsen		10560 km	€ 4.224	3

totaal €4.517

Leven op het land

	#	Indicator	Effect	Aantal	Waardering	Raakt SDG
	1	composteren	Minder klimaatverandering	1600 kg	€ 1.904	

#	Indicator	Effect	Aantal	Waardering	Raakt SDG
2	stimuleren biodiversiteit	bescherming ecosysteem	4 maatregelen	€ 313	
3	Opruimen van afval in openbaar stedelijk of groen gebied	minder zwerfafval	200 uren	€ 3.038	
4	(nest)kasten voor insecten/ fauna	bescherming ecosysteem	40 euro	€ 212	13
5	Aandeel gebiedsbeheer met biodiversiteitsrisico		100 %	✓	
6	Beheer van groen in een stedelijke omgeving	natuurbehoud	1200 m2	€ 2.028	
7	zeldzame beplanting	bescherming ecosysteem	100 euro	€ 824	13
8	informereren over biodiversiteit	maatschappelijke bewustwording	400 personen	€ 644	
9	Aanplanten insectvriendelijke beplanting	bescherming ecosysteem	500 euro	€ 4.120	13

totaal €13.083

Partnerschap om doelstellingen te bereiken

	#	Indicator	Effect	Aantal	Waardering	Raakt SDG
	1	samenwerken aan de maatschappelijke doelen	samenwerking op de SDG's	30 partijen	€ 30	
	2	kennisdeling	samenwerking op de SDG's	50 partijen	✓	
	3	steun maatschappelijke organisaties	samenwerking op de SDG's	2500 euro	€ 2.500	
	4	verduurzamen in de keten	samenwerking op de SDG's	10 samenwerkingen	€ 10	
	5	Korting aan maatschappelijke organisaties	samenwerking op de SDG's	60000 euro	€ 60.000	
	6	vrijwilligersinzet		3180 uren	€ 3.180	
	7	keurmerken	minder klimaatverandering	SBB	✓	

totaal €65.720

Toelichting op de Social Handprint

De Social Handprint (ook wel maatschappelijk jaarverslag genoemd) laat zien hoe jouw organisatie in een specifiek kalenderjaar bijdraagt of heeft bijgedragen aan het oplossen van maatschappelijke problemen. Het rapport maakt zichtbaar welke positieve invloed jouw organisatie heeft op de Sustainable Development Goals (SDG's) en toont de maatschappelijke waarde van je organisatie per kalenderjaar.

De eerste pagina van de Handprint geeft, naast de basisgegevens van je organisatie, een overzicht van je totale bijdrage aan de SDG's. Zo is in één oogopslag te zien op welke van de 17 doelen je positieve impact hebt en hoe groot die is.

Om de impact in context te plaatsen, wordt deze afgezet tegen de arbeidsinzet (betaald en/of vrijwillig), en de opbrengsten (omzet, subsidies en donaties). De verhouding tussen opbrengsten en maatschappelijke impact heet de impactratio.

Organisaties die vanuit hun kern werken aan het oplossen van maatschappelijke uitdagingen, hebben vaak een hogere impactratio dan organisaties die primair vanuit een economische focus werken. De Handprint richt zich alleen op activiteiten die bijdragen aan het oplossen van sociale en ecologische uitdagingen. Dat wil niet zeggen dat andere activiteiten geen waarde hebben, deze komen alleen niet tot uiting in de visualisatie.

De impact wordt omgerekend naar een financiële waarde. Deze waarde geeft aan hoeveel geld belanghebbenden besparen of bereid zouden zijn te betalen voor dergelijke maatschappelijke effecten. De berekening is gebaseerd op externe bronnen, zoals maatschappelijke kosten-batenanalyses (MKBA's), wetenschappelijke studies en landelijke gemiddelden. De methode is generiek: de waardering van een activiteit is voor iedere organisatie hetzelfde. Daarom is de maatschappelijke waarde vooral een indicatie, de werkelijke waarde kan per situatie verschillen.

De Handprint kijkt naar maatschappelijke activiteiten, maar ook naar indicatoren binnen de eigen organisatie. Omdat alle waarden worden uitgedrukt in euro's, kunnen ze worden opgeteld tot één totaalwaarde.

Het rapport toont vervolgens per SDG:

- welke activiteiten bijdragen aan dat doel,
- wat het effect daarvan is,
- hoeveel wordt bijgedragen, en
- wat de financiële waarde daarvan is.

Als een activiteit ook bijdraagt aan een andere SDG, wordt dat in de tabellen aangegeven.

Disclaimer

De gegevens in de Social Handprint komen van de organisatie zelf en worden niet door Social Handprint of andere partijen gevalideerd. Wel wordt elke Handprint Meting door Social Handprint gereviewd, op basis van kennis uit duizenden eerdere metingen.

Social Handprint is niet verantwoordelijk voor hoe (delen van) de Handprint worden gebruikt in media of andere rapportages. Als de Handprint wordt gecombineerd met andere gegevens, moet de bron altijd duidelijk vermeld worden.